

# Innbygger-undersøkelse Åfjord 2022

25. mai 2023

# 118

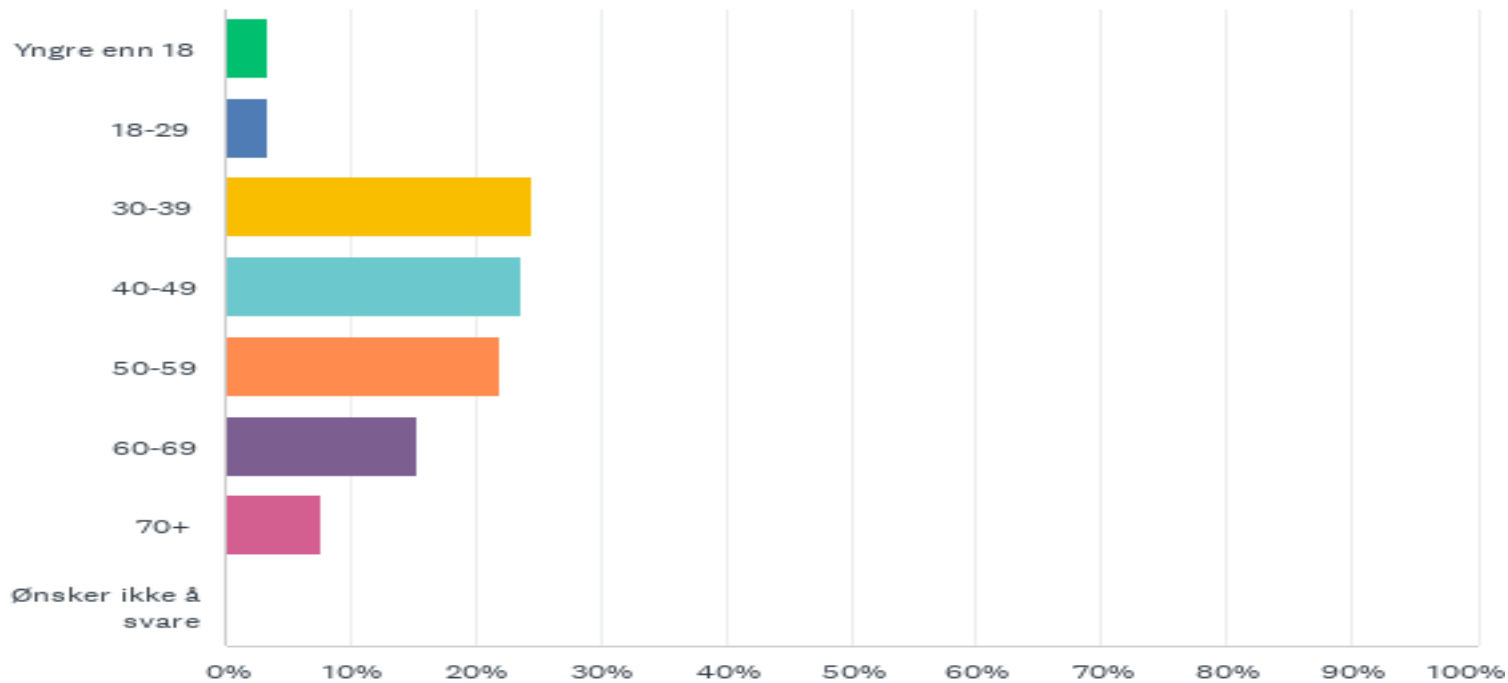
Totalt antall svar

Dato opprettet: 24. august 2022

Fullstendige svar: 118

# SP1: Hvor gammel er du?

Besvart: 118 Hoppet over: 0



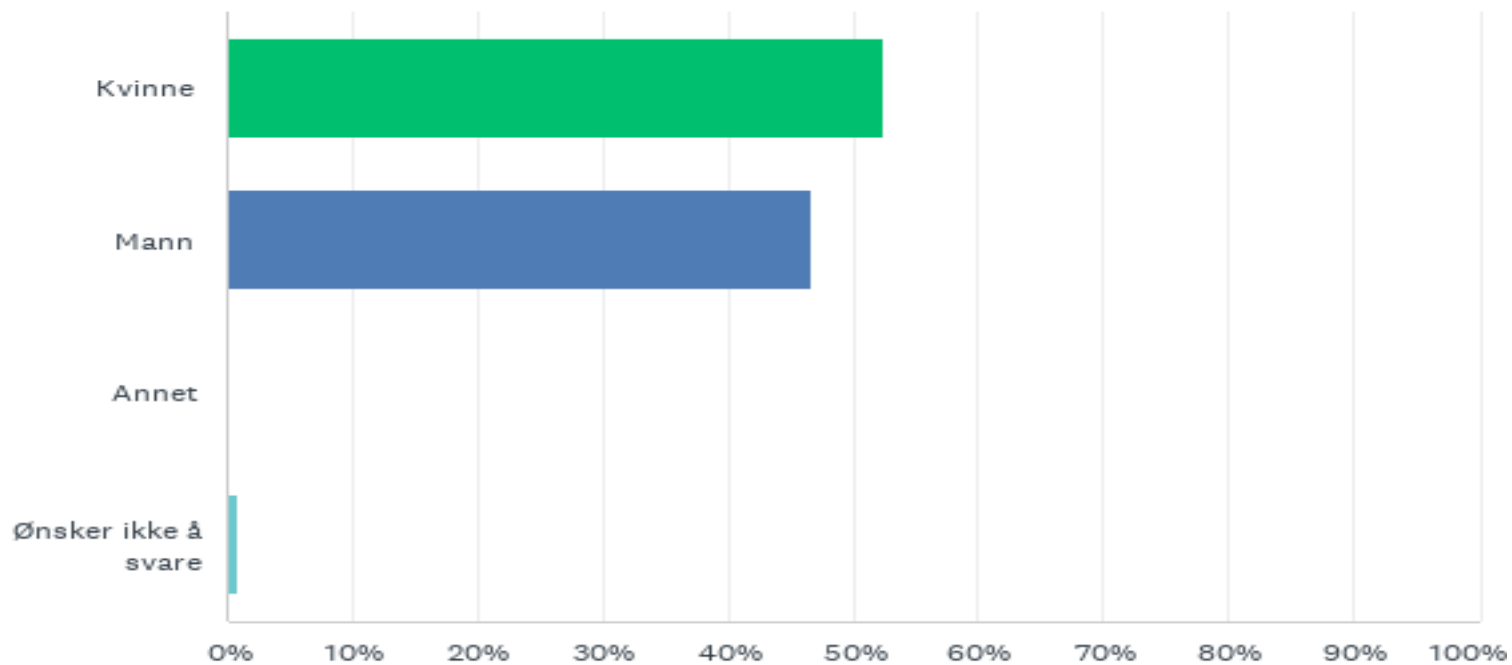
# SP1: Hvor gammel er du?

Besvart: 118 Hoppet over: 0

SVARVALG	SVAR	
Yngre enn 18	3.39%	4
18-29	3.39%	4
30-39	24.58%	29
40-49	23.73%	28
50-59	22.03%	26
60-69	15.25%	18
70+	7.63%	9
Ønsker ikke å svare	0.00%	0
Totalt antall respondenter: 118		

## SP2: Hvilket kjønn er du?

Besvart: 118 Hoppet over: 0



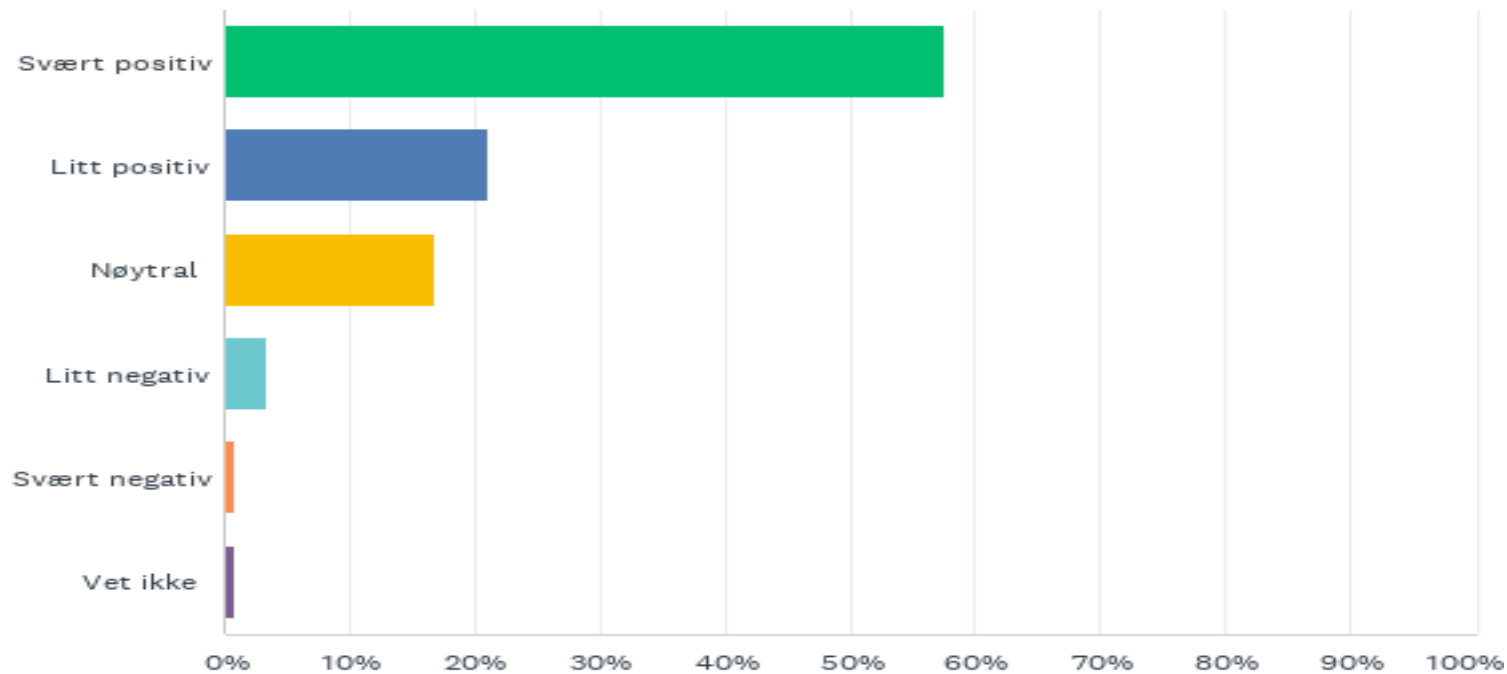
## SP2: Hvilket kjønn er du?

Besvart: 118 Hoppet over: 0

SVARVALG	SVAR	
Kvinne	52.54%	62
Mann	46.61%	55
Annet	0.00%	0
Ønsker ikke å svare	0.85%	1
Totalt antall respondenter: 118		

## SP4: Hvor positiv er du til reiselivet på stedet der du bor?

Besvart: 118 Hoppet over: 0



## SP4: Hvor positiv er du til reiselivet på stedet der du bor?

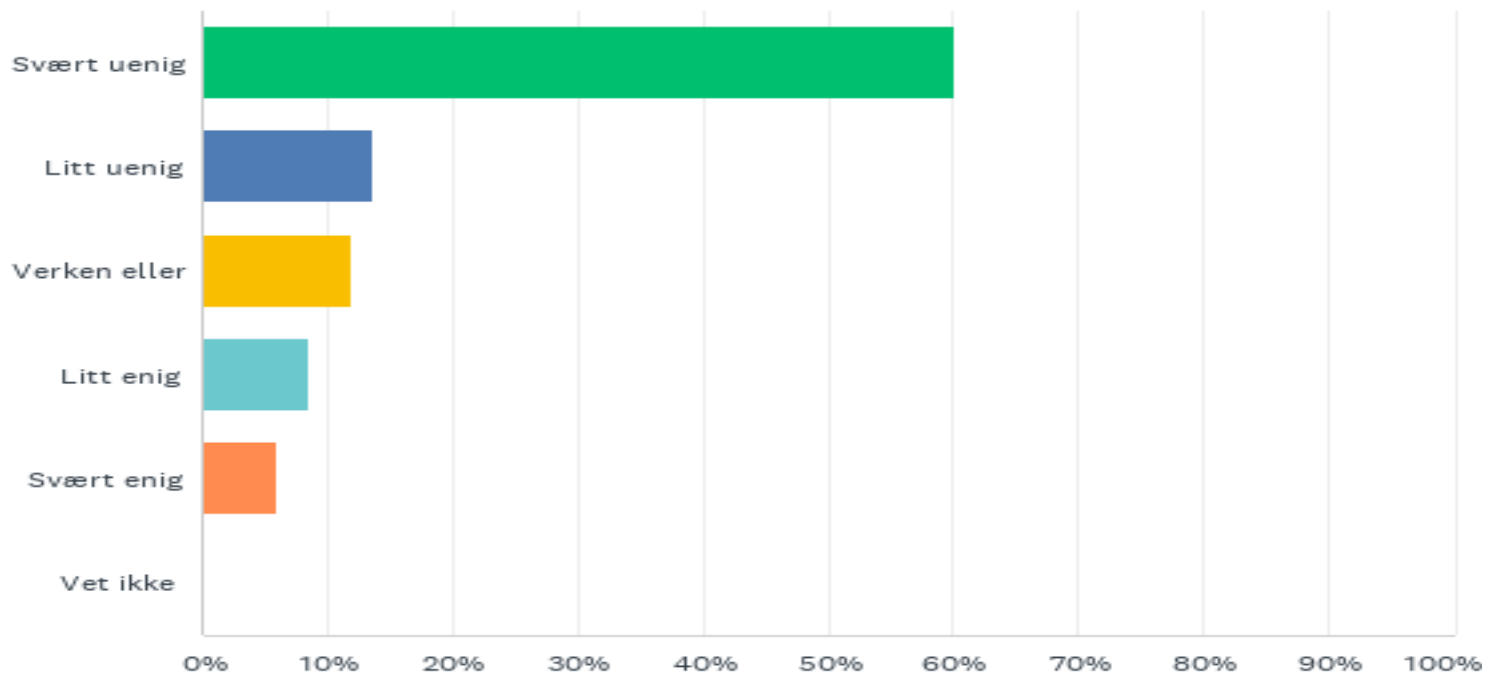
Besvart: 118 Hoppet over: 0

SVARVALG	SVAR	
Svært positiv	57.63%	68
Litt positiv	21.19%	25
Nøytral	16.95%	20
Litt negativ	3.39%	4
Svært negativ	0.85%	1
Vet ikke	0.85%	1
Totalt antall respondenter: 118		



# SP5: I hvilken grad er du enig i dette utsagnet: Åfjord føles overfylt, fordi det er for mange turister og besøkende her

Besvart: 118 Hoppet over: 0



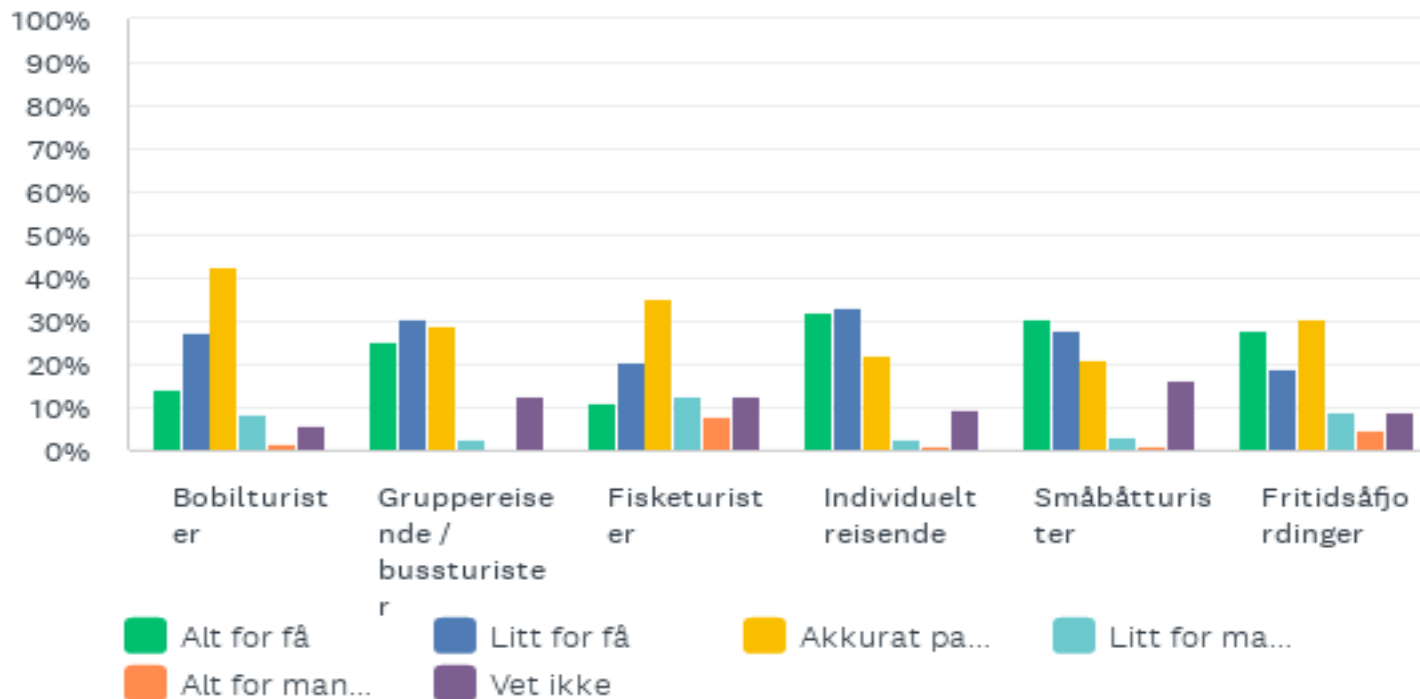
# SP5: I hvilken grad er du enig i dette utsagnet: Åfjord føles overfylt, fordi det er for mange turister og besøkende her

Besvart: 118 Hoppet over: 0

SVARVALG	SVAR	
Svært uenig	60.17%	71
Litt uenig	13.56%	16
Verken eller	11.86%	14
Litt enig	8.47%	10
Svært enig	5.93%	7
Vet ikke	0.00%	0
Totalt antall respondenter: 118		

# SP6: Hvordan opplever du antallet turister og besøkende der du bor, i følgende kategorier?

Besvart: 118 Hoppet over: 0



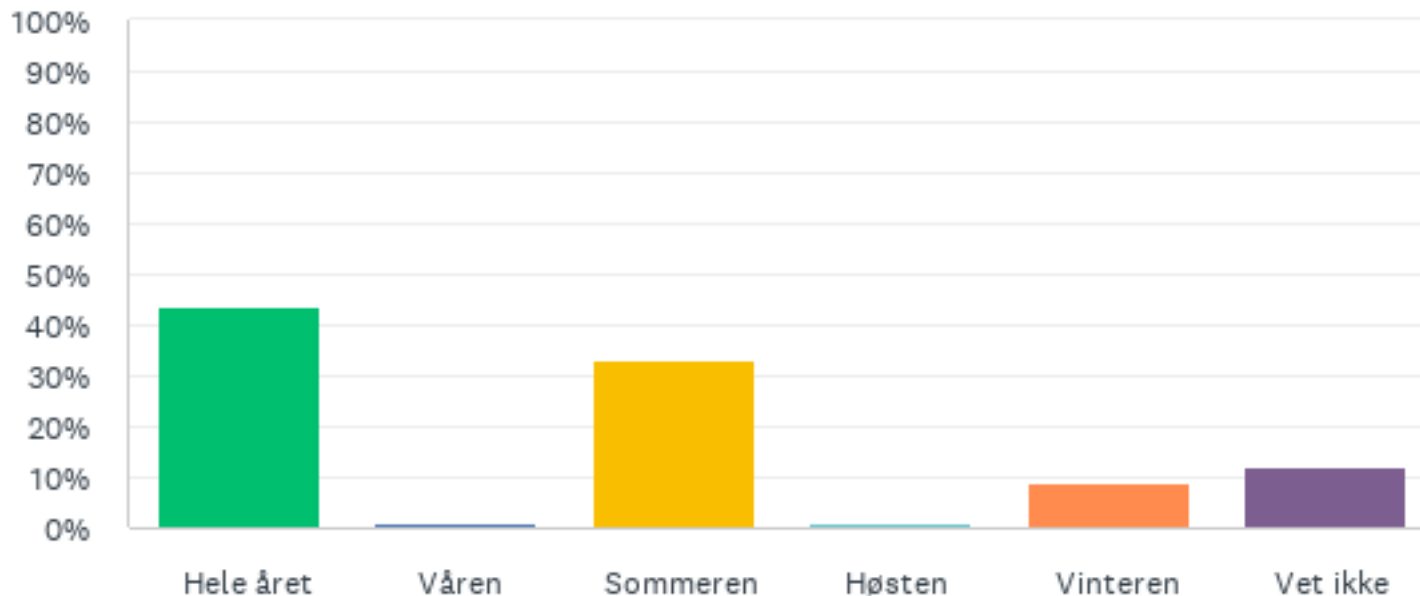
# SP6: Hvordan opplever du antallet turister og besøkende der du bor, i følgende kategorier?

Besvart: 118 Hoppet over: 0

	ALT FOR FÅ	LITT FOR FÅ	AKKURAT PASSE	LITT FOR MANGE	ALT FOR MANGE	VET IKKE	TOTALT	VEKTET GJENNOMSNIITT
Bobilturister	14.41% 17	27.12% 32	42.37% 50	8.47% 10	1.69% 2	5.93% 7	118	2.74
Gruppereisende / bussturister	25.42% 30	30.51% 36	28.81% 34	2.54% 3	0.00% 0	12.71% 15	118	2.59
Fisketurister	11.11% 13	20.51% 24	35.04% 41	12.82% 15	7.69% 9	12.82% 15	117	3.24
Individuelt reisende	32.20% 38	33.05% 39	22.03% 26	2.54% 3	0.85% 1	9.32% 11	118	2.35
Småbåtturister	30.51% 36	27.97% 33	21.19% 25	3.39% 4	0.85% 1	16.10% 19	118	2.64
Fritidsåfjordinger	27.72% 28	18.81% 19	30.69% 31	8.91% 9	4.95% 5	8.91% 9	101	2.71

# SP7: Dersom du mener det er for få/mange turister og besøkende der du bor, vil du si dette gjelder hele året eller i perioder?

Besvart: 114 Hoppet over: 4



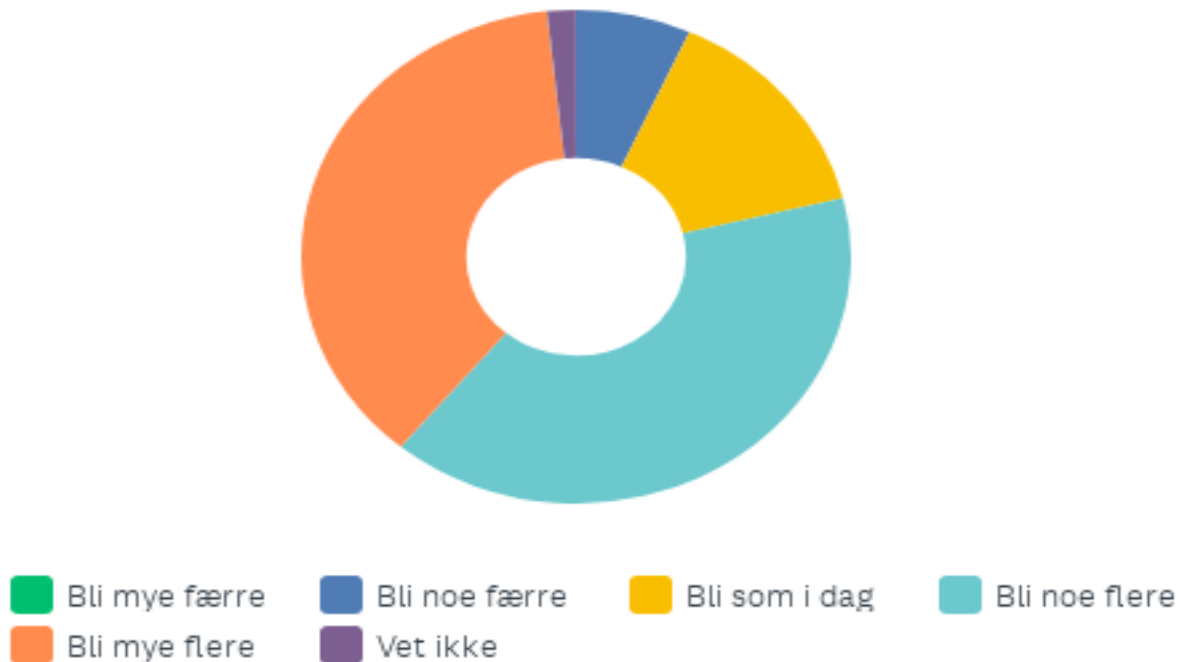
## SP7: Dersom du mener det er for få/mange turister og besøkende der du bor, vil du si dette gjelder hele året eller i perioder?

Besvart: 114 Hoppet over: 4

SVARVALG	SVAR	
Hele året	43.86%	50
Våren	0.88%	1
Sommeren	33.33%	38
Høsten	0.88%	1
Vinteren	8.77%	10
Vet ikke	12.28%	14
<b>TOTALT</b>		<b>114</b>

# SP8: Når du ser fremover i tid, hvordan ønsker du at antall besøkende skal utvikle seg der du bor?

Besvart: 118 Hoppet over: 0



# SP8: Når du ser fremover i tid, hvordan ønsker du at antall besøkende skal utvikle seg der du bor?

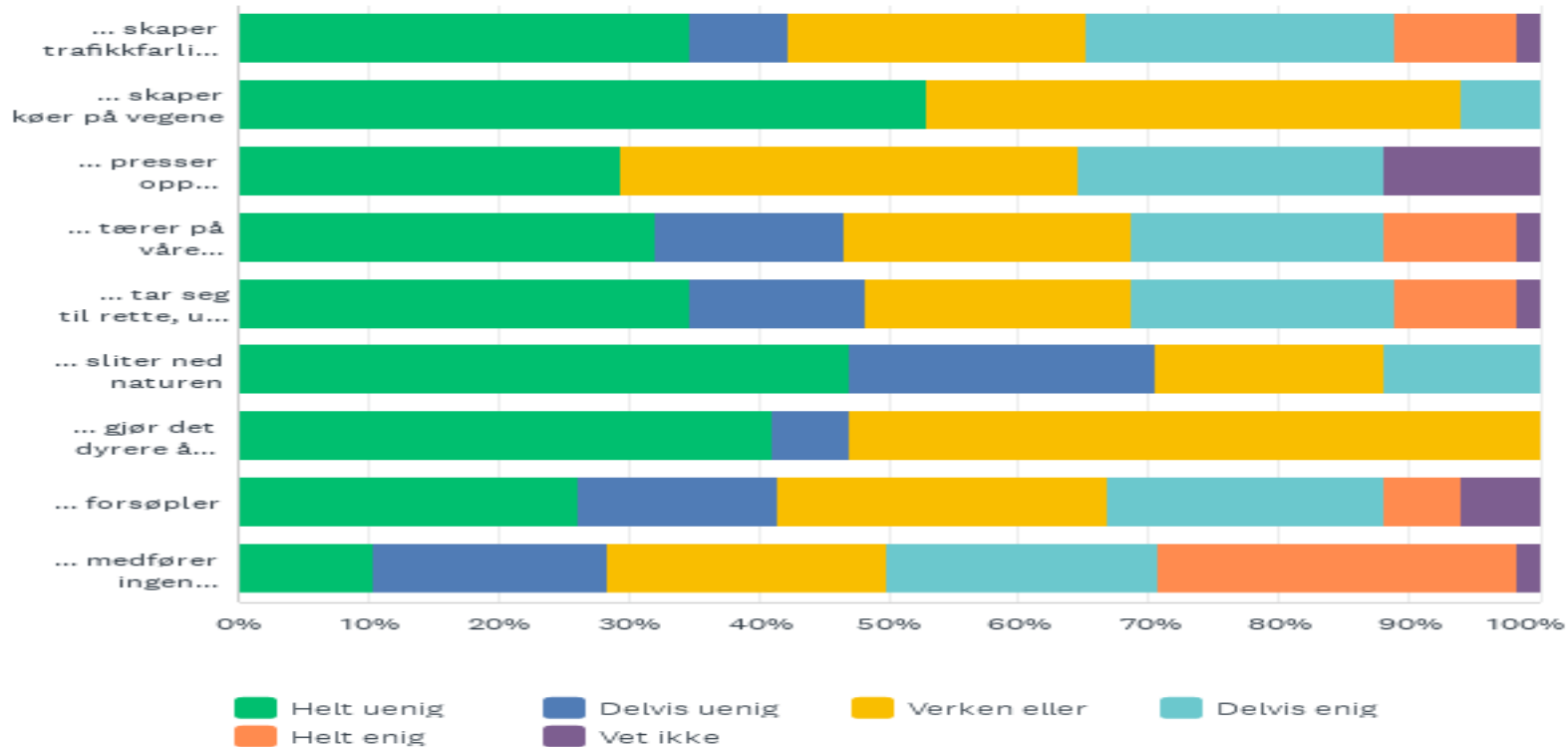
Besvart: 118 Hoppet over: 0

	BLI MYE FÆRRE	BLI NOE FÆRRE	BLI SOM I DAG	BLI NOE FLERE	BLI MYE FLERE	VET IKKE	TOTALT	VEKTET GJENNOMSNITT
(ingen etikett)	0.00% 0	6.78% 8	14.41% 17	39.83% 47	37.29% 44	1.69% 2	118	4.13



# SP9: Hvor enig eller uenig er du i følgende utsagn om utfordringer ved reiseliv og fritidsbebyggelse, der du bor? Besøkende..

Besvart: 118 Hoppet over: 0



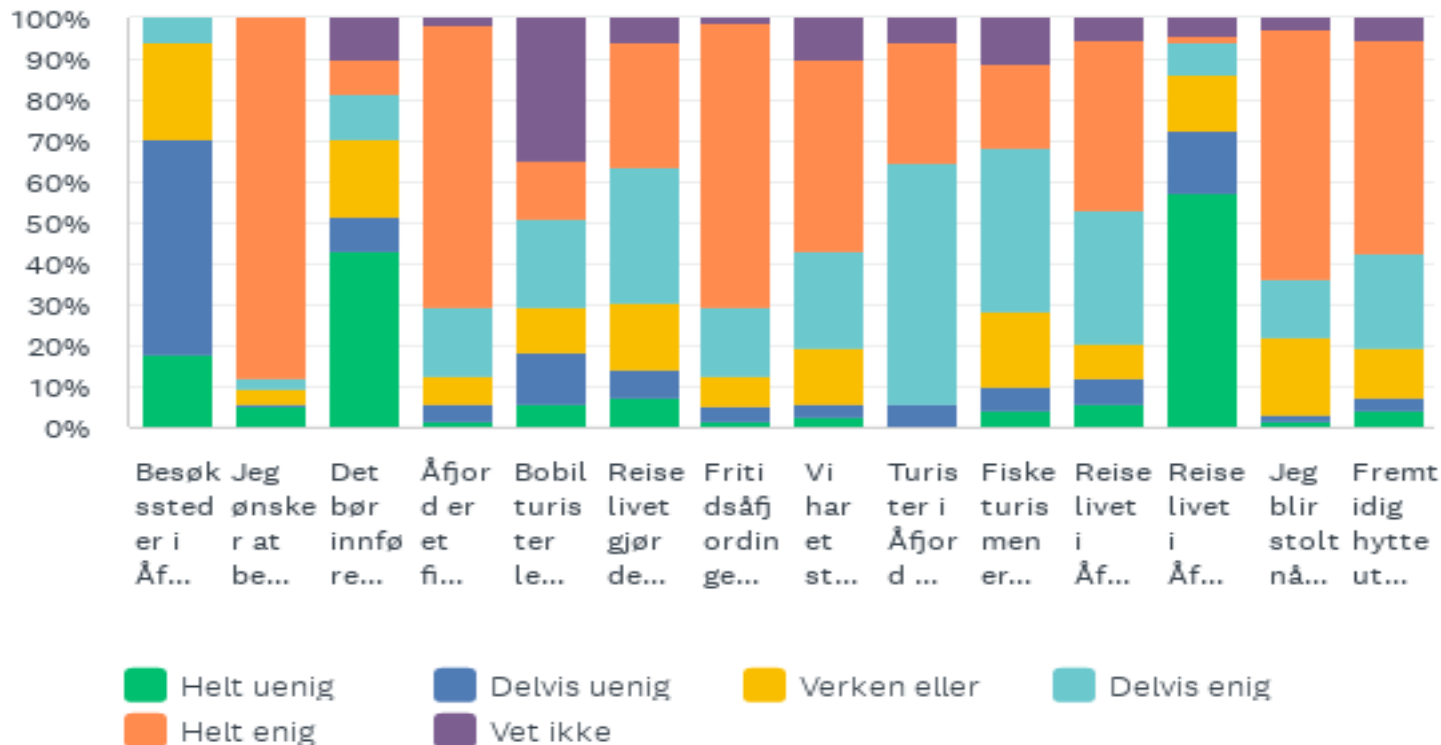
# SP9: Hvor enig eller uenig er du i følgende utsagn om utfordringer ved reiseliv og fritidsbebyggelse, der du bor? Besøkende..

Besvart: 118 Hoppet over: 0

	HELT UENIG	DELVIS UENIG	VERKEN ELLER	DELVIS ENIG	HELT ENIG	VET IKKE	TOTALT	VEKTET GJENNOMSNIITT
... skaper trafikkfarlige situasjoner	34.75% 41	7.63% 9	22.88% 27	23.73% 28	9.32% 11	1.69% 2	118	2.70
... skaper køer på vegene	52.94% 9	0.00% 0	41.18% 7	5.88% 1	0.00% 0	0.00% 0	17	2.00
... presser opp boligprisene gjennom utleievirksomhet	29.41% 5	0.00% 0	35.29% 6	23.53% 4	0.00% 0	11.76% 2	17	3.00
... tærer på våre naturressurser	32.20% 38	14.41% 17	22.03% 26	19.49% 23	10.17% 12	1.69% 2	118	2.66
... tar seg til rette, uten hensyn til lokalmiljøet	34.75% 41	13.56% 16	20.34% 24	20.34% 24	9.32% 11	1.69% 2	118	2.61
... sliter ned naturen	47.06% 8	23.53% 4	17.65% 3	11.76% 2	0.00% 0	0.00% 0	17	1.94
... gjør det dyrere å feriere i Norge	41.18% 7	5.88% 1	52.94% 9	0.00% 0	0.00% 0	0.00% 0	17	2.12
... forsøpler	26.27% 31	15.25% 18	25.42% 30	21.19% 25	5.93% 7	5.93% 7	118	2.83
... medfører ingen utfordringer i lokalsamfunnet mitt	10.34% 12	18.10% 21	21.55% 25	20.69% 24	27.59% 32	1.72% 2	116	3.42

# SP10: Hvor enig eller uenig er du i de følgende utsagn?

Besvart: 118 Hoppet over: 0



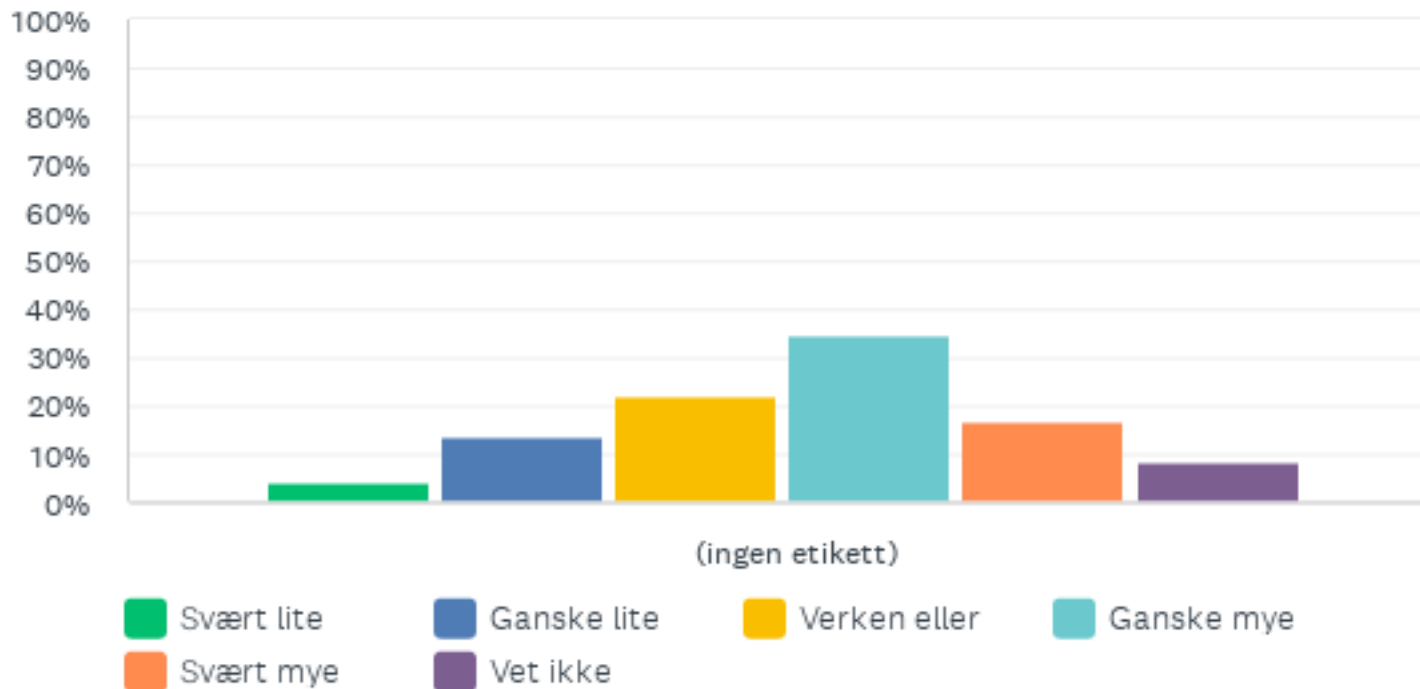
# SP10: Hvor enig eller uenig er du i de følgende utsagn?

Besvart: 118 Hoppet over: 0

	HELT UENIG	DELVIS UENIG	VERKEN ELLER	DELVIS ENIG	HELT ENIG	VET IKKE	TOTALT	VEKTET GJENNOMSITT
Besøkssteder i Åfjord er ofte overbefolkede	17.65% 3	52.94% 9	23.53% 4	5.88% 1	0.00% 0	0.00% 0	17	2.18
Jeg ønsker at besøke i Åfjord får en god opplevelse	5.08% 6	0.85% 1	3.39% 4	2.54% 3	88.14% 104	0.00% 0	118	4.68
Det bør innføres turistiskatt i Norge	43.22% 51	8.47% 10	18.64% 22	11.02% 13	8.47% 10	10.17% 12	118	2.64
Åfjord er et fint feriested	1.69% 2	4.24% 5	6.78% 8	16.95% 20	68.64% 81	1.69% 2	118	4.52
Bømturister legger igjen lite penger	5.93% 7	12.71% 15	11.02% 13	21.18% 25	14.41% 17	34.75% 41	118	4.30
Reiselivet gjør det mer interessant å bo i Åfjord	7.63% 9	6.78% 8	16.10% 19	33.05% 39	30.51% 36	5.93% 7	118	3.90
Fritidsåpordringer er viktige for opprettholdelse av handelsnæringen i Åfjord	1.69% 2	3.39% 4	7.63% 9	16.95% 20	69.49% 82	0.85% 1	118	4.52
Vi har et større potensial til å tjene penger på reiseiv der jeg bor	2.54% 3	3.39% 4	13.56% 16	23.72% 28	46.61% 55	10.17% 12	118	4.39
Turister i Åfjord får produkter og opplevelser i verdensklasse	0.00% 0	5.88% 7	0.00% 0	58.82% 70	29.41% 35	5.88% 7	17	4.29
Fisketurismen er viktig for sysselsetting i Åfjord	4.27% 5	5.08% 6	17.95% 21	40.17% 47	20.51% 24	11.11% 13	117	4.00
Reiselivet i Åfjord gjør at vi som bor her har flere serverings- og fritidstilbud	5.93% 7	5.93% 7	8.47% 10	33.05% 39	41.53% 49	5.08% 6	118	4.14
Reiselivet i Åfjord bør begrenses	57.63% 68	15.25% 18	13.56% 16	7.63% 9	1.69% 2	4.24% 5	118	1.93
Jeg blir stolt når utlendinger velger Åfjord som feriested	1.69% 2	1.69% 2	18.64% 22	14.41% 17	61.02% 72	2.54% 3	118	4.39
Fremtidig hytteutvikling bør baseres på bærekraftige løsninger	4.24% 5	3.39% 4	11.86% 14	22.88% 27	52.54% 62	5.08% 6	118	4.31

## SP11: Alt i alt, hvor bærekraftig opplever du at reiselivet er der du bor? Med "bærekraftig" mener vi evnen til å ta vare på natur, kulturarv og lokalbefolkning.

Besvart: 118 Hoppet over: 0



## SP11: Alt i alt, hvor bærekraftig opplever du at reiselivet er der du bor? Med "bærekraftig" mener vi evnen til å ta vare på natur, kulturarv og lokalbefolkning.

Besvart: 118 Hoppet over: 0

	SVÆRT LITE	GANSKE LITE	VERKEN ELLER	GANSKE MYE	SVÆRT MYE	VET IKKE	TOTALT	VEKTET GJENNOMSNIITT
(ingen etikett)	4.24% 5	13.56% 16	22.03% 26	34.75% 41	16.95% 20	8.47% 10	118	3.72